



REGIONE PIEMONTE

ASSESSORATO TURISMO SPORT E TEMPO LIBERO - ACQUE MINERALI E TERMALI - PARCHI NATURALI

SETTORE PIANIFICAZIONE AREE PROTETTE

SISTEMA REGIONALE DELLE AREE PROTETTE

PIANO PAESISTICO DELLA ZONA DI SALVAGUARDIA DELL'ALPE DEVERO

Legge regionale 24 aprile 1990, n. 50, art.8

NORME DI ATTUAZIONE

Art. 10

Zone di interesse antropico
Disposizioni e criteri riguardanti gli edifici

SCHEDE E TABELLE

DEVERO a

Deliberazione del Consiglio Regionale n. 618-3421, del 24 febbraio 2000

SCHEDA EDIFICI

DEVERO a

Scheda riassuntiva edifici	1
Foto paesistiche DEVERO a	4
Planimetria DEVERO a in tre epoche diverse: attuale, XIX sec., pre XIX sec.	8
Foto e schede edifici DEVERO a	13

maggio 1993

DEVERO a.

edificio pre-1950 conservato	edificio pre-1950 alterato o degradato	edificio post-1950	note
		1	BAR SCIOVIA
		2	LOCALE PUBBLICO
		3 a	
	3b		
4			
		5	
		6	
7			
	8		DEM. E RICOSTRUITO
	9		
	10		
	11		
	12		
	13		
14			
15			
16			RISTA. IN CORSO
17			
18			
19			
	20		
21			
	22		
	23		
	24		
25			
26			
	27		DEM. E RICOSTRUITO
	28		
29			
30			
31			
32			
33			

maggio 1993

DEVERQ2

edificio pre-1950 conservato	edificio pre-1950 alterato o degradato	edificio post-1950	note
		34	
35 a			
35 b			
36			
37			
	38		
		39	
		40	LOC. 'FUMIVIA'
41			CHIESA
42			
43.			
43 a			
44			
45	46		
47			
48			
	49		
	50		
	51		
	52		
	53		
	54		
	55		
		56	
		57	
	58		ENEL
	70		FUMIVIA GOLLIO
	71		CARRELLI COLEGGIO
	72		CARRELLI COLEGGIO
	73		AS ENEL CARRELLI PER CENTRALE
		74	
		75	
		76	
		77	

3

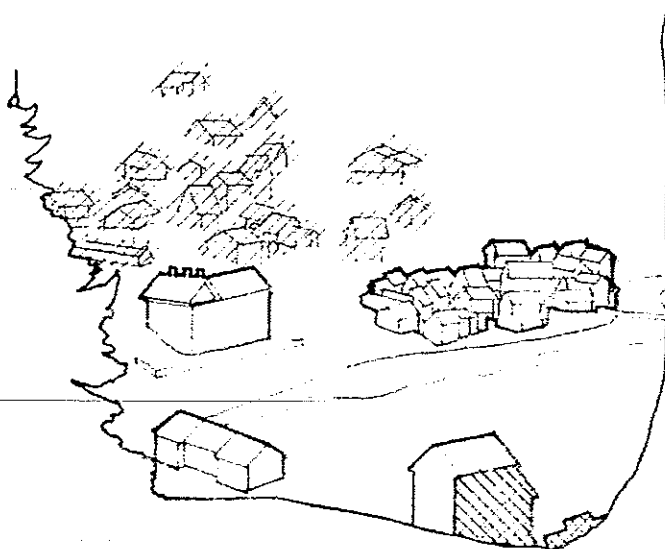
[illegible]

agosto 1991

(data felice 1970)

DEVERO a

4




da demolire



alterato da sistemare



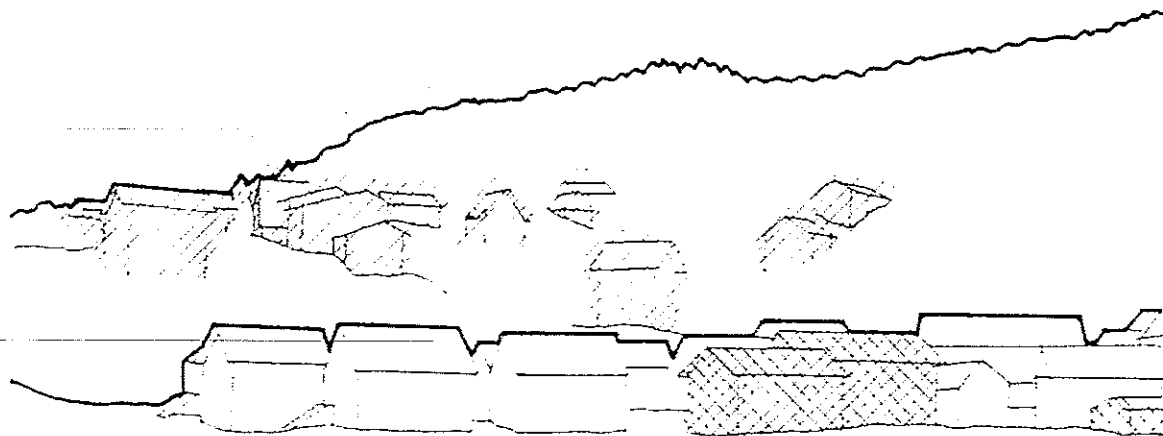
da mascherare con interventi sul verde



agosto 1991

DEVERO a

(data delle foto)




da demolire



alterato da sistemare

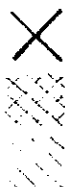
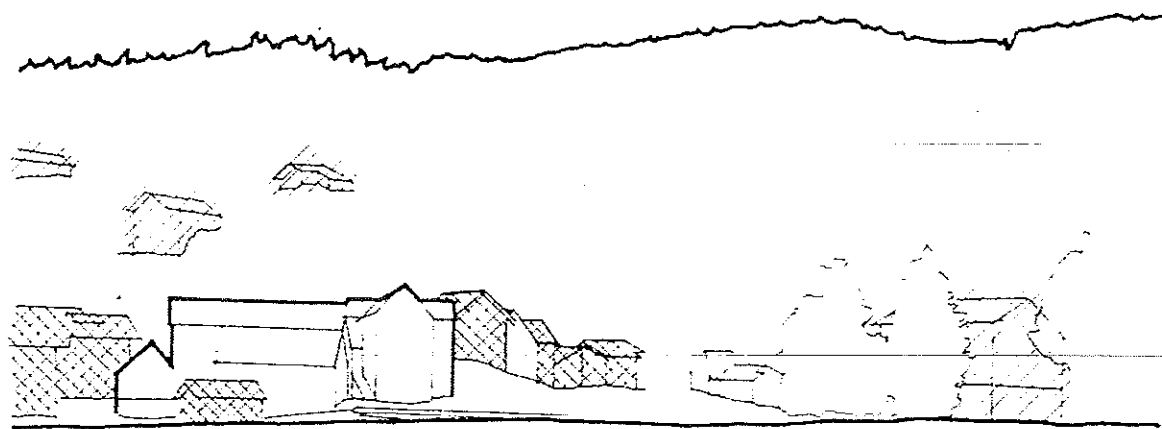
da mascherare con interventi sul verde



agosto 1991

DEVERO a


(data della foto)



da demolire

alterato da sistemare

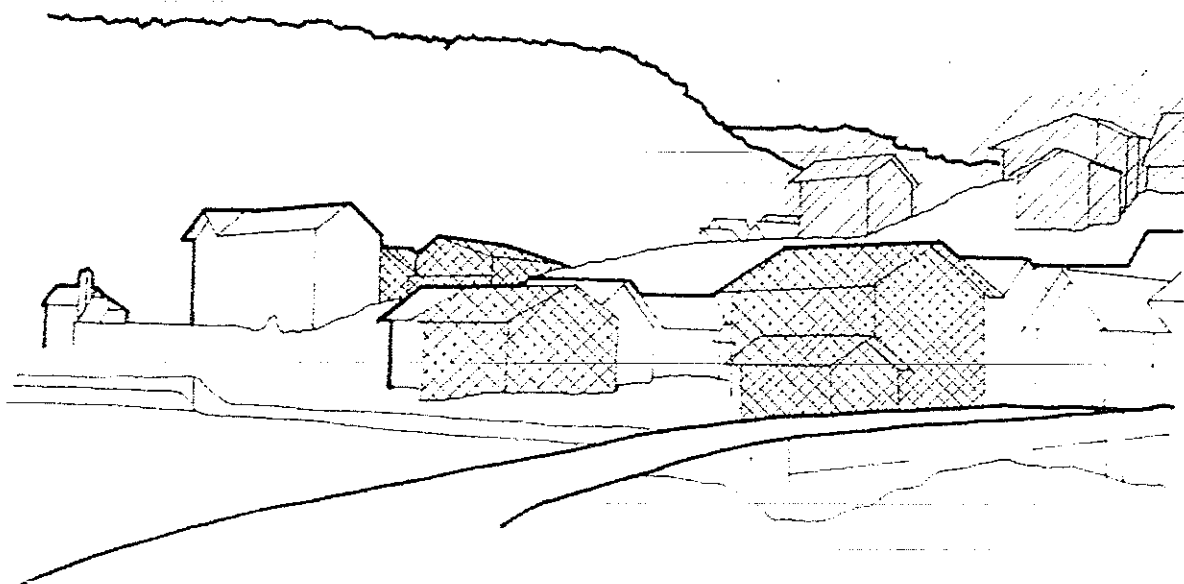
da mascherare con interventi sul verde



agosto 1991

DEVERO a

(data della foto)



da demolire



alterato da sistemare



da mascherare con interventi sul verde

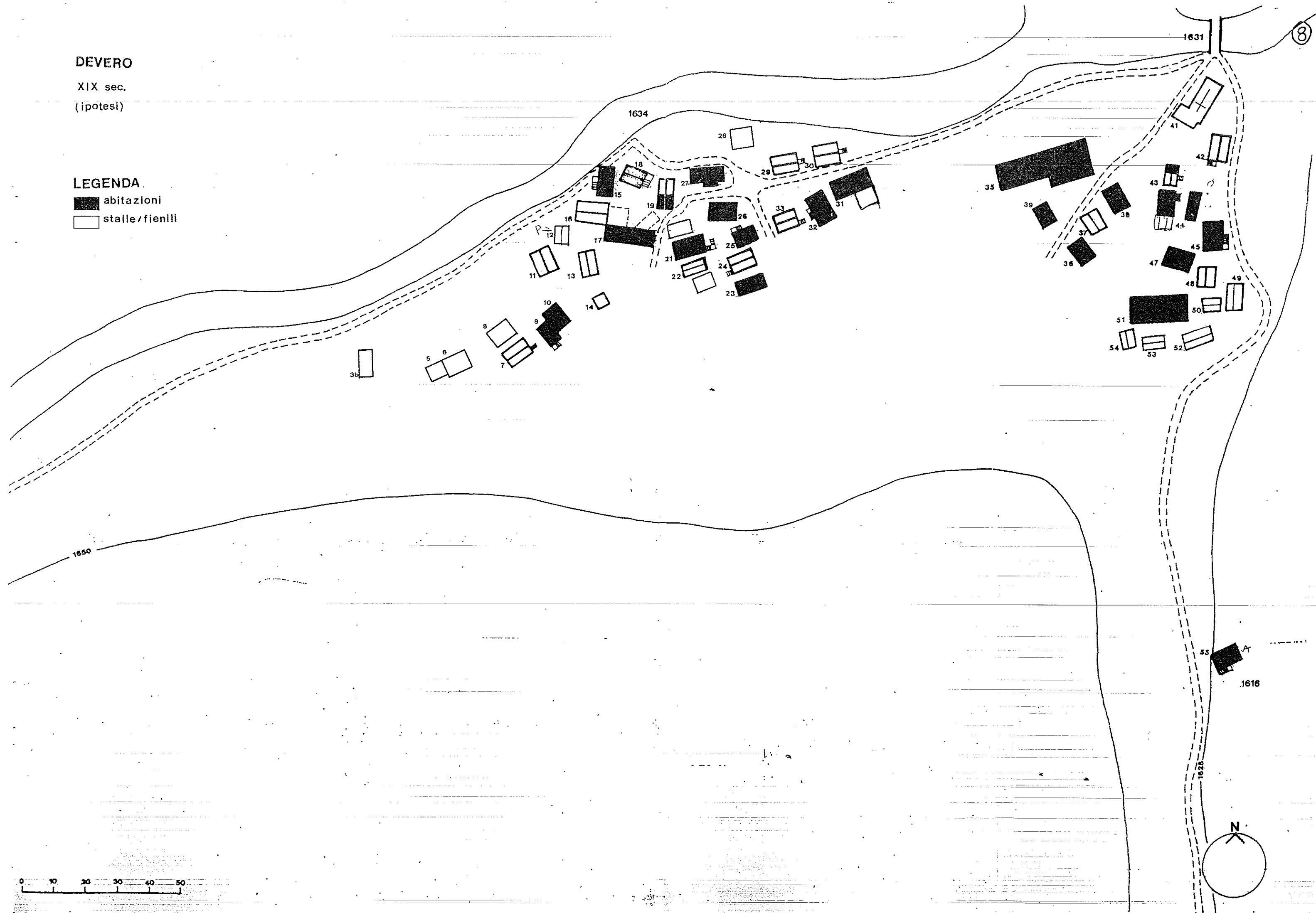


DEVERO

XIX sec.
(ipotesi)

LEGENDA

- abitazioni
- stalle/fienili



DEVERO
attuale

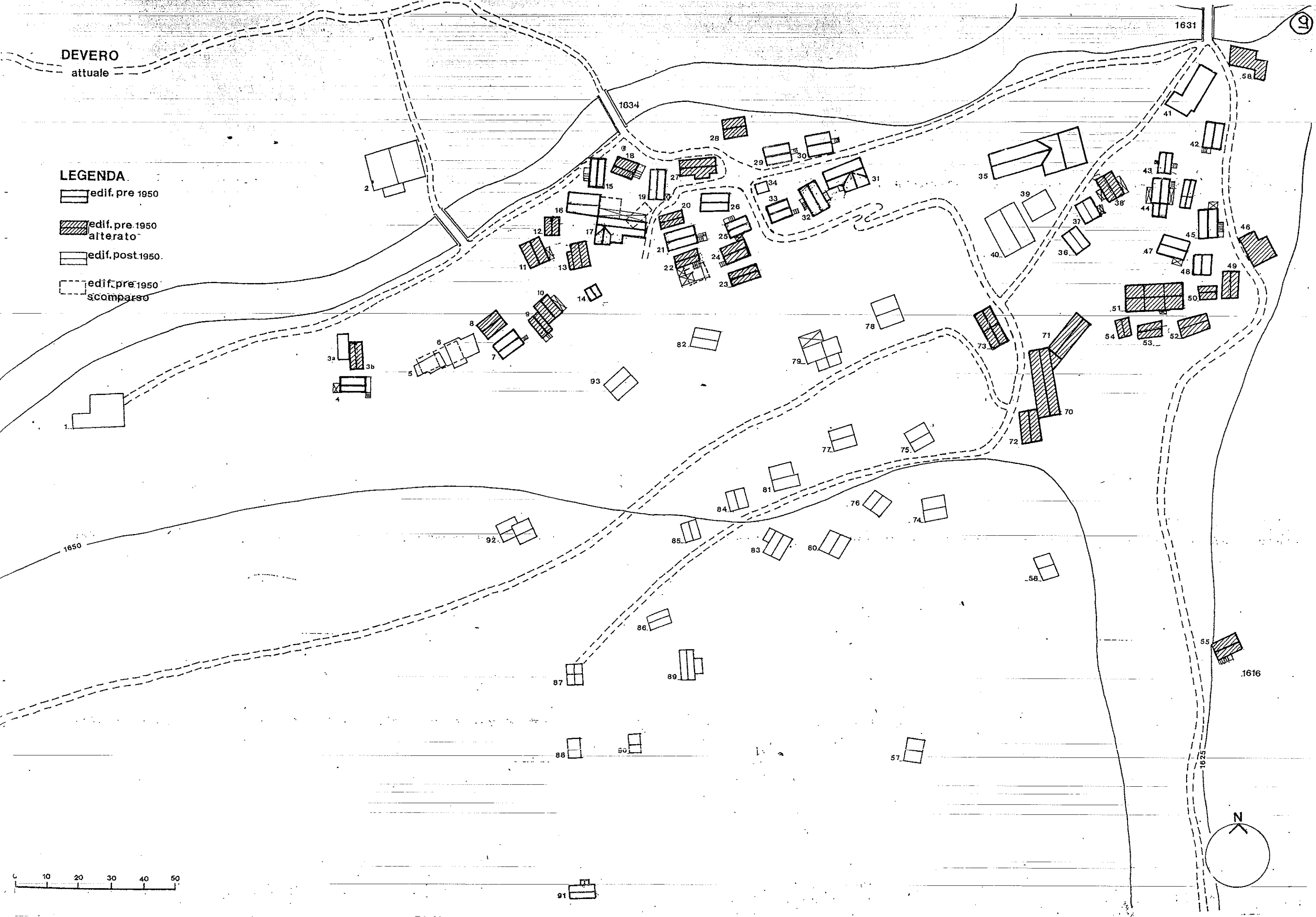
LEGENDA

edif. pre 1950

edif. pre 1950
alterato

edif. post 1950

edif. pre 1950
scomparso



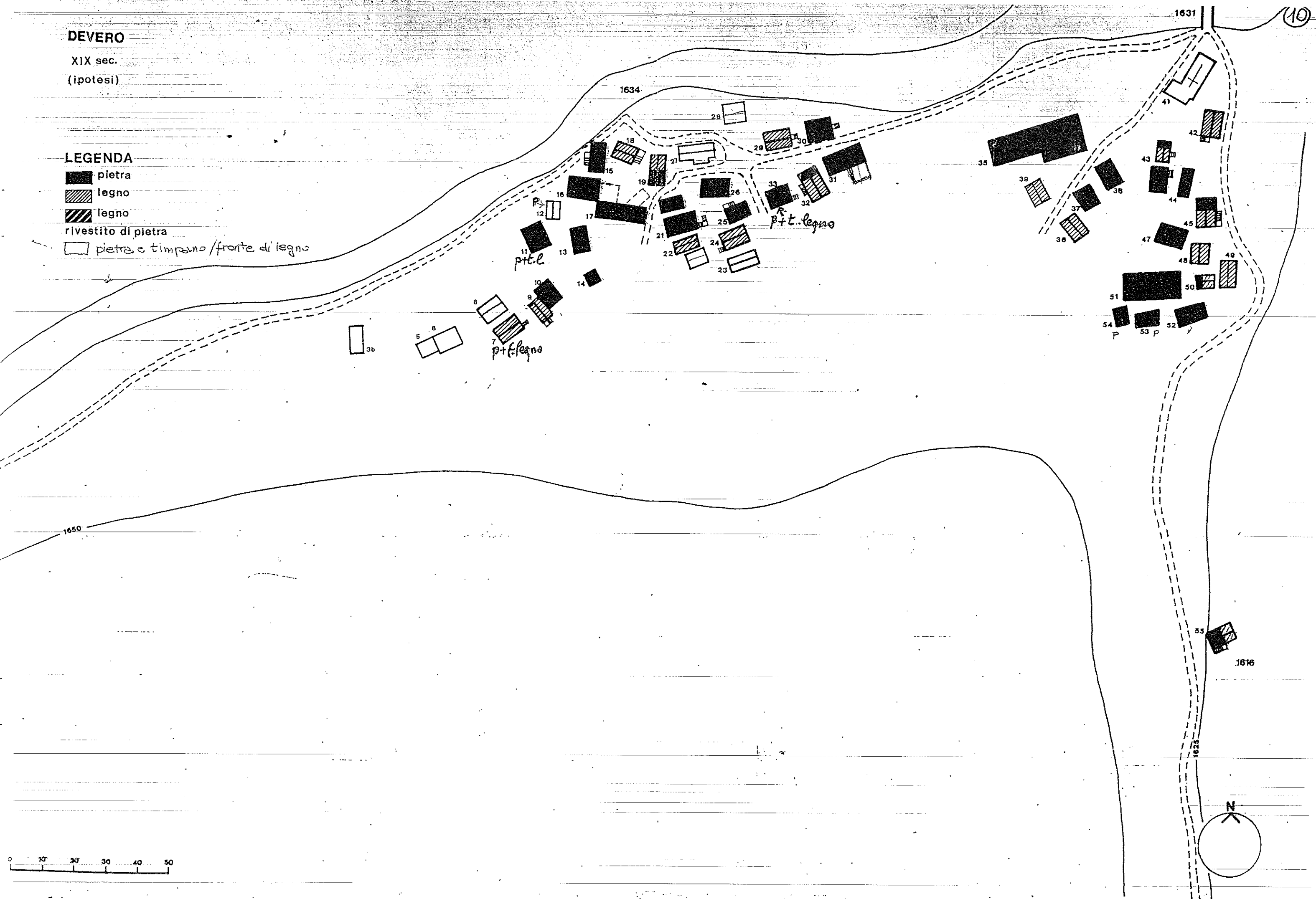
DEVERO

XIX sec.

(ipotesi)

LEGENDA

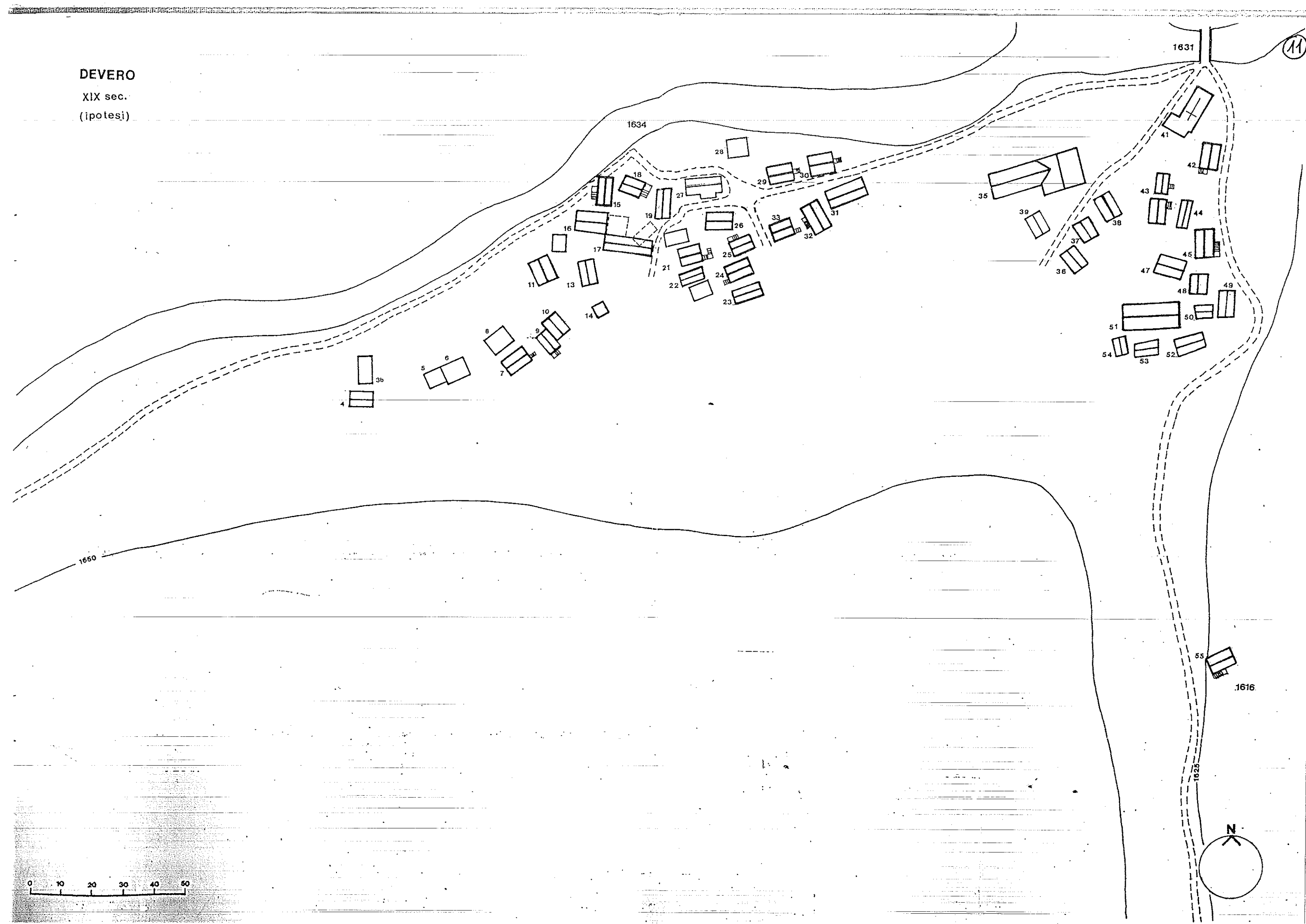
- pietra
- ▨ legno
- ▩ legno
- rivestito di pietra
- pietra e timpano / fronte di legno



DEVERO

XIX sec.

(ipotesi)



DEVERO

pre XIX sec.

(ipotesi)



agosto 1991

DEVERO edificio 4


13

(data della foto)

Edificio pre 1950 conservato. Casa di tipo ossolano del 1909.
Intervento ex art. 10
Manutenzione straordinaria senza aumento di volume.

In particolare, nella foto:

rifare il terrazzo (vedi scheda terrazzi);
rifare il parapetto (vedi scheda parapetti);
rifare le cornici delle ante di legno (vedi scheda finestre).



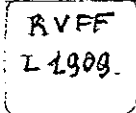
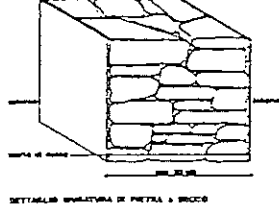
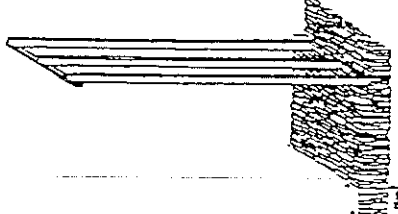
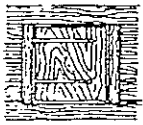

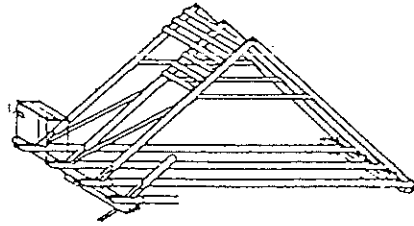
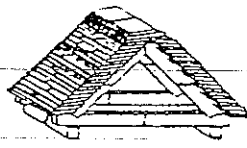


F FIEBILE

ST STALLA

AB ABITAZIONE

DE NON UTILIZZATO O DEPOSITO O MAGAZZINO

scomposizione orientamento	dimensioni	funzioni	
		originarie	attuali
	m 8.00 m 5.00	int // pt LE lp AB 2p // s.t. DE	// DE AB // DE
schema distributivo	elementi storici		
	SCRITTA RECANTE LA DATA DI COSTRUZIONE 		
muri	solai/volte		
			
aperture	scale		
			
struttura del tetto	copertura/camini		
			

agosto 1991

(data della foto)

DEVERO^a edificio

7

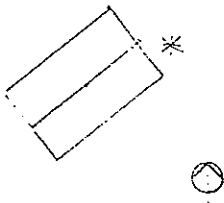
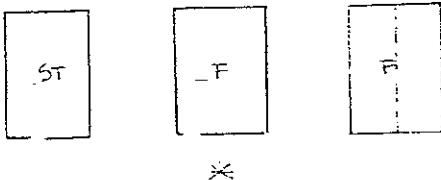
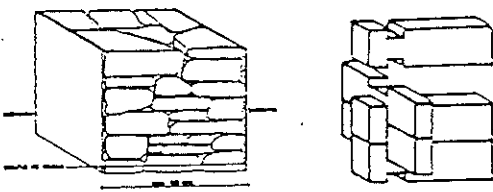
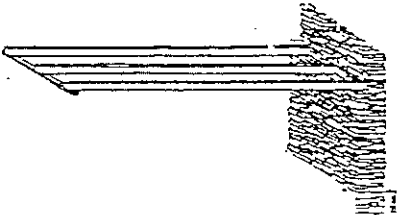

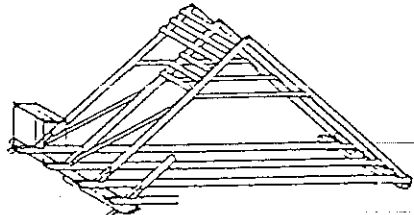
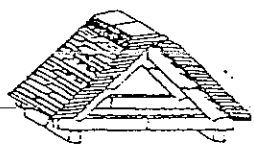
(15)

Edificio rurale pre 1950 conservato

Intervento ex art. 40

Manutenzione straordinaria con cambio di destinazione d'uso con limitato aumento di volume (si può allungare l'edificio di m.1 secondo le modalità previste dalla tabella C) con limitata apertura di finestre (vedi scheda finestre).



scomposizione orientamento	dimensioni	funzioni	
		originarie	attuali
	<p>m 9.00 m 6.00</p>	<p>int // pt ST lp F 2p // s.t. F</p>	<p>// DE DE // DE</p>
schema distributivo		elementi storici	
		<p>QUADRETTO CON SAN ROCCO DEL 1888</p>	
muri		solai/volte	
			
aperture		scale	
		<p>//</p>	
struttura del tetto		copertura/camini	
			

agosto 1991

DAVERO ^a ~~scienze~~ 10

(nota n. 10)

Il primo dei tre edifici è un edificio a tre piani, con un tetto a spio, e un giardino in fronte.

Il secondo edificio è un edificio a due piani, con un tetto a spio, e un giardino in fronte.


Il terzo edificio è un edificio a due piani, con un tetto a spio, e un giardino in fronte.

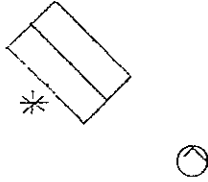
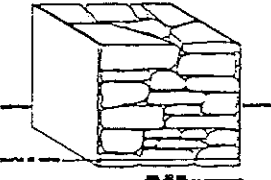
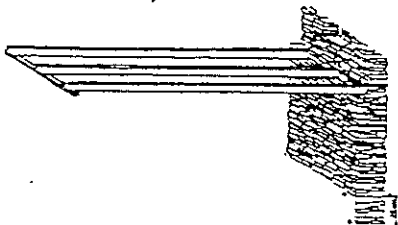

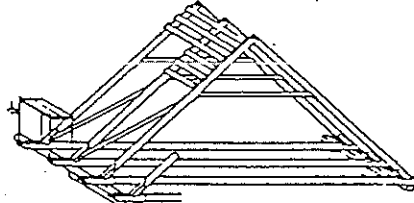

Il quarto edificio è un edificio a due piani, con un tetto a spio, e un giardino in fronte.

Il quinto edificio è un edificio a due piani, con un tetto a spio, e un giardino in fronte.

Il sesto edificio è un edificio a due piani, con un tetto a spio, e un giardino in fronte.

Il settimo edificio è un edificio a due piani, con un tetto a spio, e un giardino in fronte.



scomposizione orientamento	dimensioni	funzioni	
	m 7.00 m 4.00	originarie	attuali
schema distributivo		elementi storici	
DE	AB *	AB	DE
muri		solai/volte	
			
aperture		scale	
			
struttura del tetto		copertura/camini	
			

(nota delle foto)

Edificio pre 1960 alterato.

Intervento ex art. 40

Manutenzione straordinaria con limitato aumento di volume di cui allungare l'edificio di m.1 secondo le modalità previste dalla tavola 21 con previa demolizione del corpo laterale aggiunto.

In particolare nella foto:

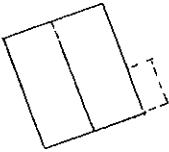

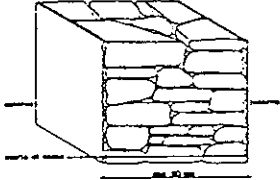

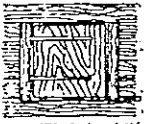
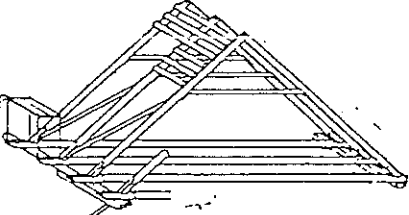
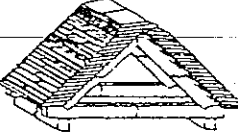
rifare la porta (vedi scheda porta);

rifare le finestre (vedi scheda finestre);

rifare la copertura del corpo aggiunto (vedi scheda coperture);

rifare il parapetto della scala esterna e del balcone (vedi scheda parapetti).



scomposizione orientamento	dimensioni	funzioni	
		originarie	attuali
		int //	//
		pt ST	DE
		lp F	AB
		2p //	//
		s.t. F	AB
schema distributivo		elementi storici	
			
muri		solai/volte	
 DETtaglio muratura di pietra a secco			
aperture		scale	
			
struttura del tetto		copertura/camini	
			

agosto 1991

DEVERO a edificio 15

Edificio pre - 1950 conservato, probabilmente sopralzato in epoca antica con tracce di decorazioni da restaurare.

Intervento ex art. 10

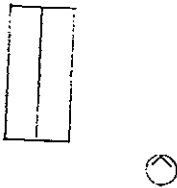
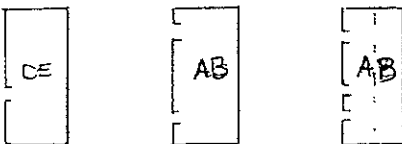
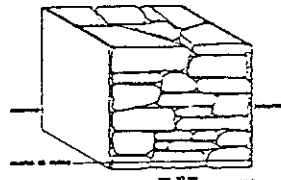
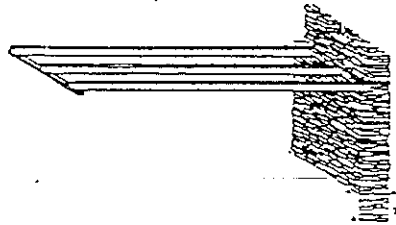

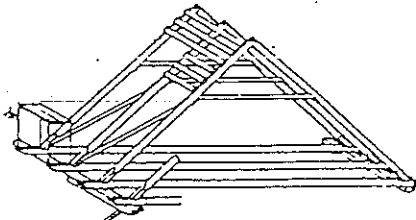
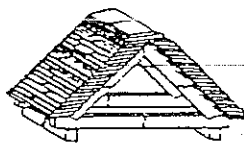
Restauro conservativo senza aumento di volume

L'edificio è utilizzabile per aumentare la capacità ricettiva della locanda ALPINO

In particolare nella foto:

- rifare la scala (vedi scheda scale)
- rifare il parapetto (vedi scheda parapetti)



<div>scomposizione orientamento</div> <div></div>	<div>dimensioni</div> <div>m 9.00 m 4.00</div>	<div>funzioni</div> <table><tr><th>originarie</th><th></th><th>attuali</th></tr><tr><td>int</td><td>//</td><td>//</td></tr><tr><td>pt</td><td>DE</td><td>DE</td></tr><tr><td>lp</td><td>AB</td><td>AB</td></tr><tr><td>2p</td><td>AB</td><td>AB</td></tr><tr><td>s.t.</td><td>//</td><td>//</td></tr></table>		originarie		attuali	int	//	//	pt	DE	DE	lp	AB	AB	2p	AB	AB	s.t.	//	//
originarie		attuali																			
int	//	//																			
pt	DE	DE																			
lp	AB	AB																			
2p	AB	AB																			
s.t.	//	//																			
<div>schema distributivo</div> <div></div>	<div>elementi storici</div> <div>BORDI DECORATI</div>																				
<div>muri</div> <div> <small>DETTAGLIO STRUTTURA DI PIETRA E BICO</small></div>	<div>solai/volte</div> <div></div>																				
<div>aperture</div> <div></div>	<div>scale</div> <div>//</div>																				
<div>struttura del tetto</div> <div></div>	<div>copertura/camini</div> <div></div>																				

Locanda ALPINO

Edificio pre 1950 conservato nella struttura originaria, ma con piccole alterazioni (adibito a locale pubblico)


Intervento ex art. 10 e art. 11

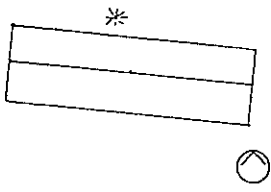
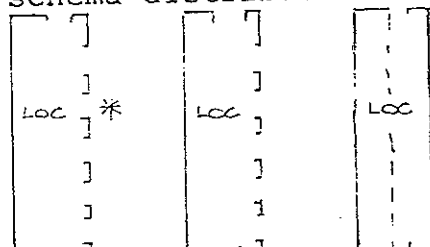
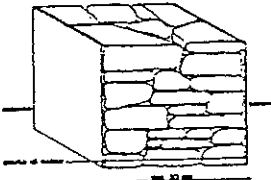
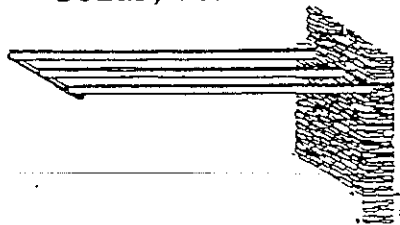

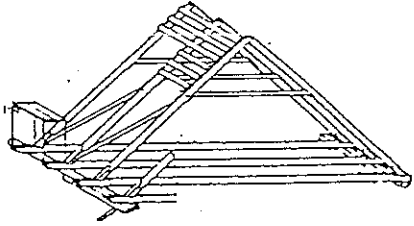
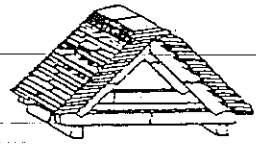
Restauro conservativo senza aumento di volume

Per aumentare la capacità ricettiva utilizzare i fabbricati vicini (vedi scheda 15 Devero a)

In particolare nella foto:

- rifare il terrazzo (vedi scheda terrazzi)
- rifare il parapetto (vedi scheda parapetti)
- rifare l'intonaco (vedi scheda intonaci)
- rifare il colore dei serramenti (vedi scheda finestre)



<p>scomposizione orientamento</p> 	<p>dimensioni</p> <p>m 16.00 m 5.00</p>	<p>funzioni</p> <table> <tr> <th>originarie</th> <th></th> <th>attuali</th> </tr> <tr> <td>int</td> <td>//</td> <td>//</td> </tr> <tr> <td>pt</td> <td>AB</td> <td>LOC</td> </tr> <tr> <td>lp</td> <td>AB</td> <td>LOC</td> </tr> <tr> <td>2p</td> <td>//</td> <td>//</td> </tr> <tr> <td>s.t.</td> <td>DE</td> <td>LOC</td> </tr> </table>	originarie		attuali	int	//	//	pt	AB	LOC	lp	AB	LOC	2p	//	//	s.t.	DE	LOC
originarie		attuali																		
int	//	//																		
pt	AB	LOC																		
lp	AB	LOC																		
2p	//	//																		
s.t.	DE	LOC																		
<p>schema distributivo</p> 	<p>elementi storici</p> <p>//</p>																			
<p>muri</p>  <p>DETTAGLIO STRUTTURA DI PIETRA E BICOCCO</p>	<p>solai/volte</p> 																			
<p>aperture</p> 	<p>scale</p> <p>//</p>																			
<p>struttura del tetto</p> 	<p>copertura/camini</p> 																			


agosto 1991 (data della foto)

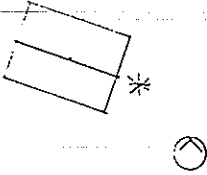
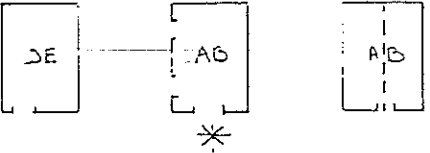
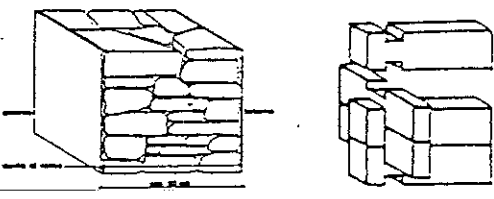
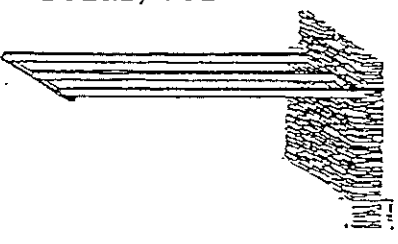
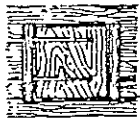
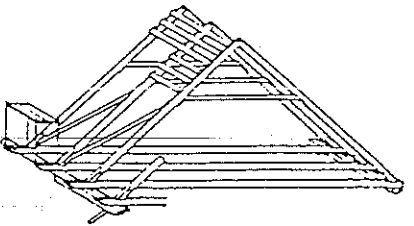
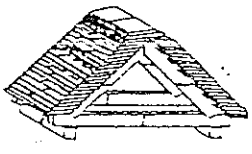
^a
DEVERO edificio 18

Edificio pre 1950 conservato
Intervento ex art. 10.
Restauro conservativo senza aumento di volume.

In particolare nella foto:
rifare le finestre (vedi scheda finestre)

restaurare zoccolo di pietra sul lato opposto.



scomposizione orientamento	dimensioni	funzioni	
		originarie	attuali
	m 7.00 m 5.00	int // pt DE lp F 2p // s.t. F	// DE AB. // AB
schema distributivo		elementi storici	
		SCRITTA RECANTE UNA DATA B.G.M.: 170.5	
muri		solai/volte	
			
aperture		scale	
		//	
struttura del tetto		copertura/camini	
			

agosto 1991

^a
DEVERO edificio 19

(27)

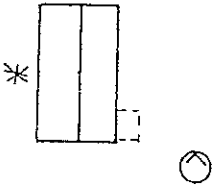
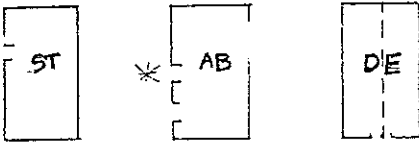
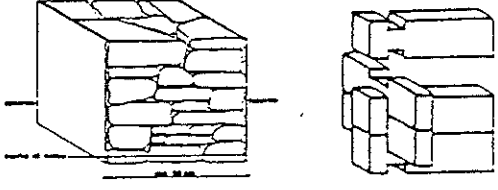
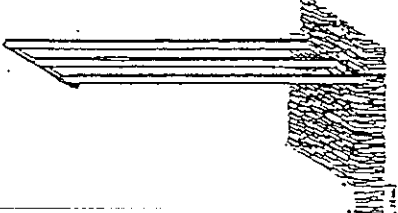

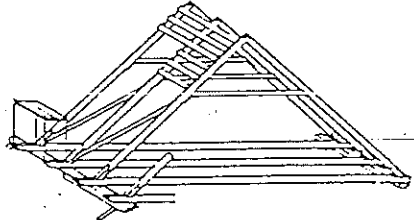
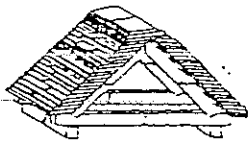
(date della foto)

Edificio pre-1950

Intervento ex art. 10

Restauro conservativo con integrazione volume (vedi tabella 8).



scomposizione orientamento	dimensioni	funzioni	
		originarie	attuali
	m 9.00 m 5.00	int. // pt. ST lp. AB 2p. // s.t. DE	// DE AB / DE
schema distributivo		elementi storici	
		//	
muri		solai/volte	
			
aperture		scale	
		//	
struttura del tetto		copertura/camini	
			


agosto 1991

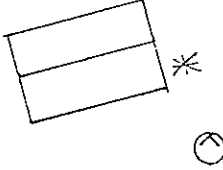
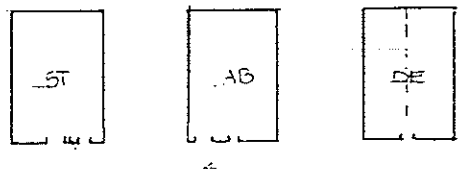
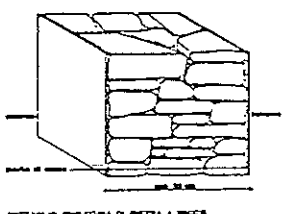
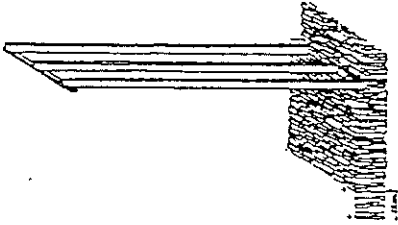
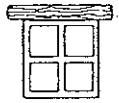
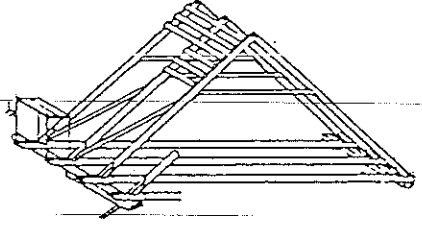
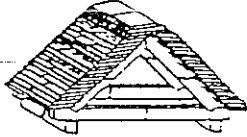
a
DEVERO edificio 21

29

(data della foto)

Edificio pre 1960 conservato
Intervento ex art. 10
Manutenzione straordinaria senza aumento di volume.



scomposizione orientamento	dimensioni	funzioni	
		originarie	attuali
	m 9.00 m 6.00	int // pt ST lp AB 2p // s.t. DE	// DE AB // DE
schema distributivo 	elementi storici //		
muri  <p>DETTAGLIO STRUTTURA DI PIETRA E MURICCI</p>	solai/volte 		
aperture 	scale //		
struttura del tetto 	copertura/camini 		

agosto 1991

DEVERO edificio 24

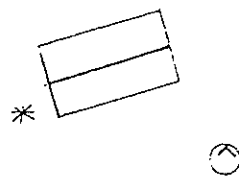
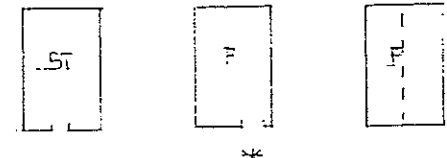
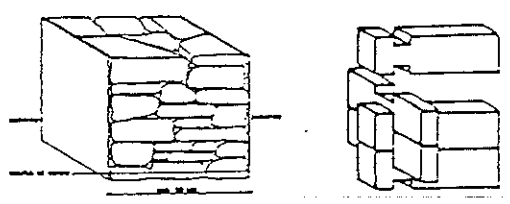
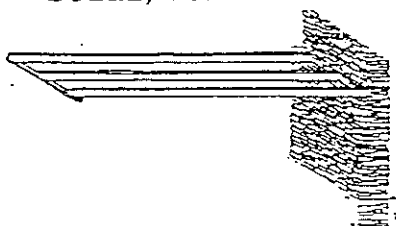

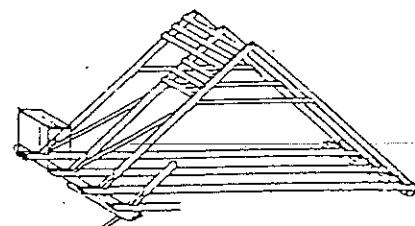

(note alle foto)

Edificio rurale pre 1950 conservato

Intervento ex art. 10

Restauro conservativo con cambio di destinazione d'uso senza aumento di volume (vedi tabella A) con limitata apertura di finestre (vedi schizzi finestre).



<div>scomposizione orientamento</div> <div></div>	<div>dimensioni</div> <div>m 8.00 m 5.00</div>	<div>funzioni</div> <table><tr><th>originarie</th><th></th><th>attuali</th></tr><tr><td>int</td><td>//</td><td>//</td></tr><tr><td>pt</td><td>ST</td><td>DE</td></tr><tr><td>lp</td><td>F</td><td>F</td></tr><tr><td>2p</td><td>//</td><td>//</td></tr><tr><td>s.t.</td><td>F</td><td>F</td></tr></table>		originarie		attuali	int	//	//	pt	ST	DE	lp	F	F	2p	//	//	s.t.	F	F
originarie		attuali																			
int	//	//																			
pt	ST	DE																			
lp	F	F																			
2p	//	//																			
s.t.	F	F																			
<div>schema distributivo</div> <div></div>	<div>elementi storici</div> <div>//</div>																				
<div>muri</div> <div></div>	<div>solai/volte</div> <div></div>																				
<div>aperture</div> <div></div>	<div>scale</div> <div>//</div>																				
<div>struttura del tetto</div> <div></div>	<div>copertura/camini</div> <div></div>																				

agosto 1991

DEVERO^a edificio 25

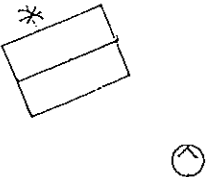

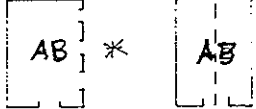
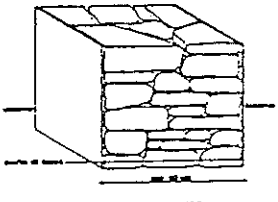
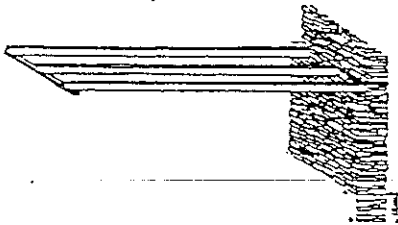
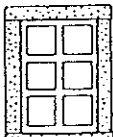

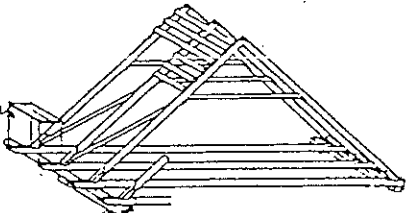

(data della foto)

Edificio pre 1950 conservato nel complesso, con piccole alterazioni.
Intervento ex art. 40
Manutenzione straordinaria senza aumento di volume.

In particolare nella foto:

rifare la finestra (vedi scheda finestra);
rifare la porta d'ingresso (vedi scheda porta);
rifare il parapetto (vedi scheda parapetti);
rifare la tettoia.



scomposizione orientamento	dimensioni	funzioni	
		originarie	attuali
	<p>m 7.00 m 5.00</p>	<p>int // pt ST lp AB 2p // s.t. DE</p>	<p>// DE AB // AB</p>
schema distributivo		elementi storici	
			
muri		solai/volte	
			
aperture		scale	
			
struttura del tetto		copertura/camini	
			

agosto 1991

a
DEVERC edificio 26

(data della foto)


Edificio rurale pre 1950 conservato

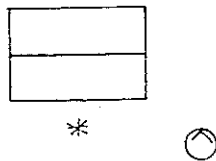
Intervento ex art. 10

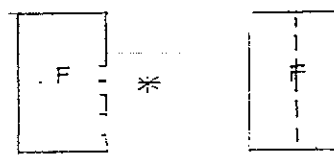
Manutenzione straordinaria con cambio di destinazione d'uso senza
aumento di volume con limitata apertura di finestre (vedi scheda finestre).

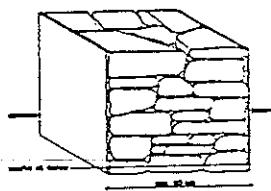
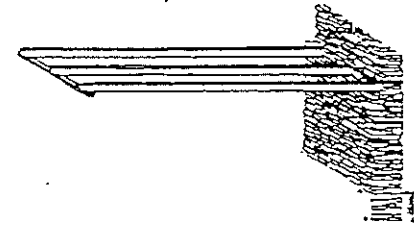
In particolare nella foto:

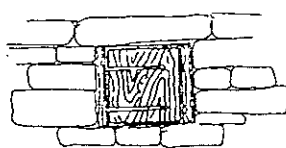
ritrare i gradini dell'ingresso (vedi scheda opere).

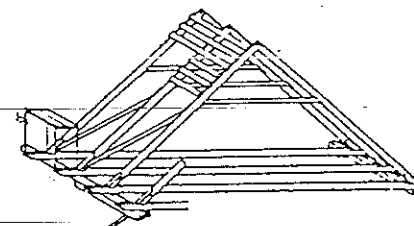
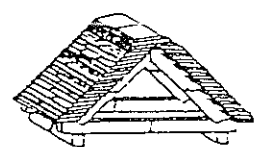


scomposizione orientamento	dimensioni	funzioni	
	m. 9.00 m. 6.00	originarie	attuali
		int //	"
		pt F	DE
		lp //	"
		2p //	"
		s.t. F	DE

schema distributivo	elementi storici
	//

muri	solai/volte
 <small>SETTORIO INQUADRO DI PISTIA A BRUGIA</small>	

aperture	scale
	//

struttura del tetto	copertura/camini
	

agosto 1991


a
DEVERC edificio 29

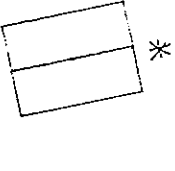
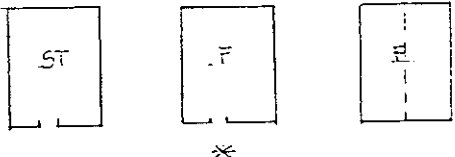
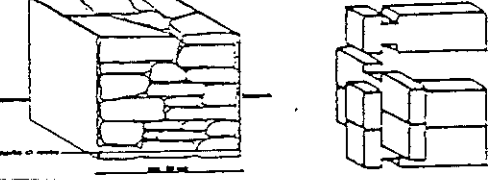
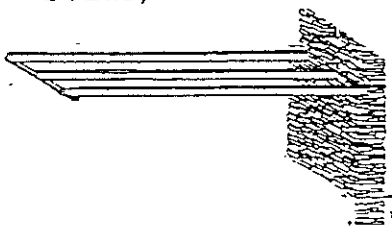


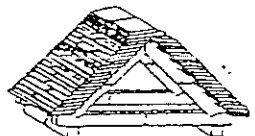
(data della foto)

Edificio rurale pre 1950 conservato

Intervento ex art. 40

Manutenzione straordinaria con cambio di destinazione d'uso senza aumento di volume (vedi tabella A) con limitata apertura di finestre (vedi scheda finestre).



scomposizione orientamento	dimensioni	funzioni	
		originarie	attuali
	m 8.00 m 6.00	int // pt ST lp F 2p // s.t. E	// DE DE // E
schema distributivo		elementi storici	
		//	
muri		solai/volte	
			
aperture		scale	
		//	
struttura del tetto		copertura/camini	
			

agosto 1991

^a
DEVERC edificio 30


39

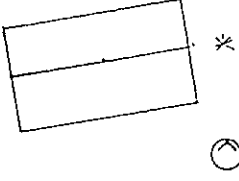
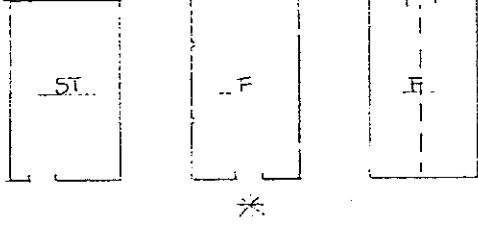
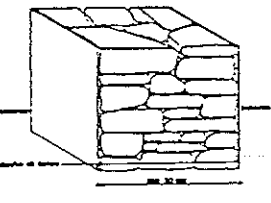
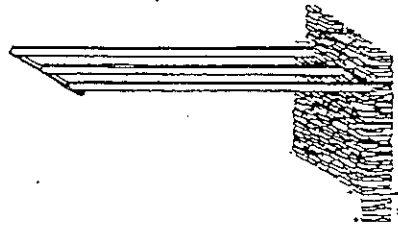
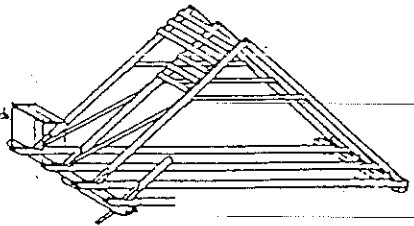

(data della foto)

Edificio rurale pre 1950 conservato

Intervento ex art. 10

Manutenzione straordinaria con cambio di destinazione d'uso senza aumento di volume con limitata apertura di finestre (vedi scheda finestre).



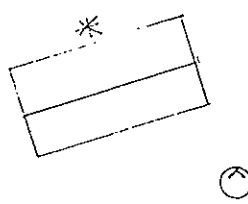
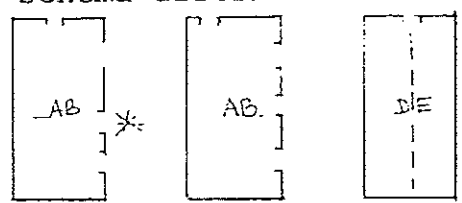
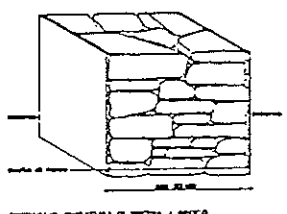
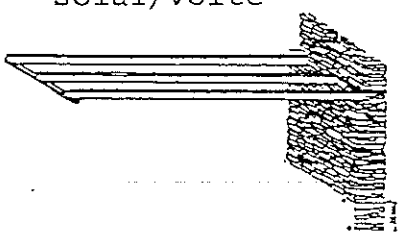

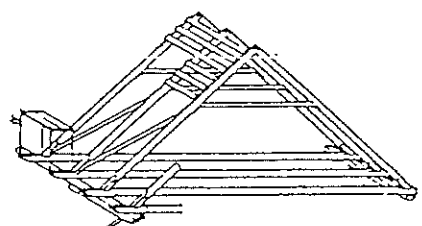
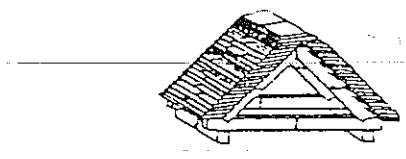
scomposizione orientamento	dimensioni	funzioni	
		originarie	attuali
	<p>m 12.00 m 7.00</p>	<p>int // pt ST lp F 2p // s.t. F</p>	<p>// ST F // DE</p>
schema distributivo		elementi storici	
		//	
muri		solai/volte	
			
aperture		scale	
//		//	
struttura del tetto		copertura/camini	
			

Edificio pre 1950 conservato.

Intervento ex art. 10.

Manutenzione straordinaria con aumento di volume secondo la Tabella C) ed esclusivamente in caso di utilizzo per attività agro-silvo-pastorali.



scomposizione orientamento	dimensioni	funzioni	
	m. 12.00 m. 6.00	originarie	attuali
		int // pt ST lp AB 2p // s.t. DE	// DE AB // DE
schema distributivo		elementi storici	
		//	
muri		solai/volte	
 <small>DETtaglio muratura di pietra a secco</small>			
aperture		scale	
		//	
struttura del tetto		copertura/camini	
			

agosto 1991 (data della foto)

a
DEVERO edificio 32

Edificio pre 1950 conservato (edificio di particolare pregio)

Intervento ex art. 10.

Restauro conservativo senza aumento di volume.

In particolare nella foto:


ripristinare la pietra a vista del basamento (vedi scheda muratura);

rifare il parapetto della scala (vedi scheda parapetti)

togliere lamiera ondulata

gronde in legno

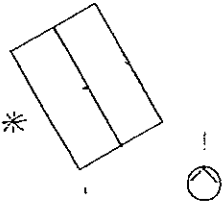
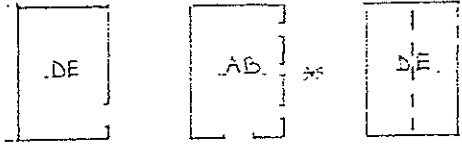
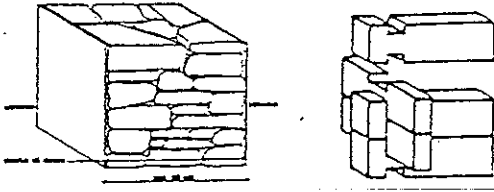
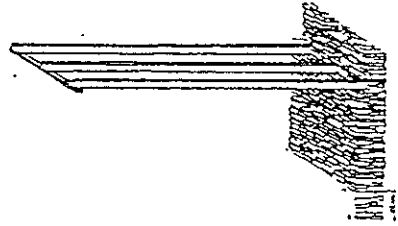
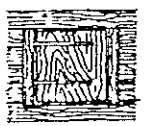
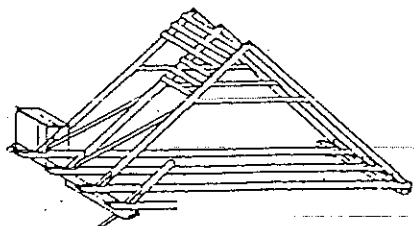
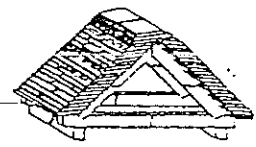




(restauro
intonaco)



intonaco parte aggiunta (vedi scheda intonaco)

scomposizione orientamento	dimensioni	funzioni	
originarie	attuali		
	m 9.00 m 6.00	int // pt DE lp AB 2p // s.t. DE	// DE AB // DE
schema distributivo		elementi storici	
		DATA 1601: INCISA SULLA PARTE IN PIETRA:	
muri		solai/volte	
			
aperture		scale	
		//	
struttura del tetto		copertura/camini	
			

agosto 1991

^a
DEVERO edificio 33

45

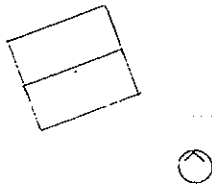
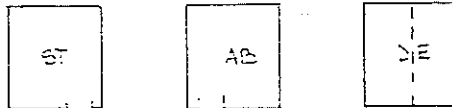
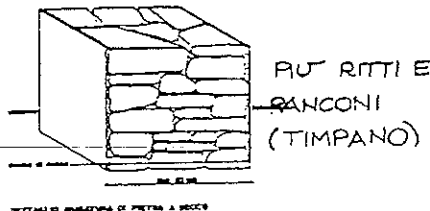
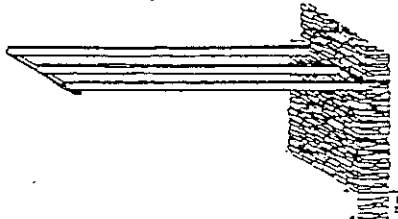
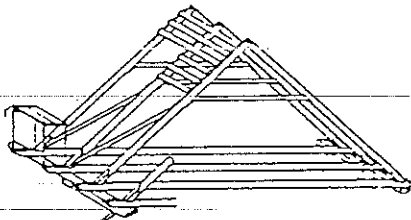

(data della foto)

Edificio rurale ora 1950 conservato

Intervento ex art. 40

Manutenzione straordinaria con cambio di destinazione d'uso con limitato aumento di volume (si può allungare l'edificio di m. 2 secondo le modalità previste dalla tabella C) e limitata apertura di finestre (vedi scheda finestra).



scomposizione orientamento	dimensioni	funzioni	
		originarie	attuali
	m 7.00 m 6.00	int // pt ST lp // 2p // s.t. DE	// DE DE // DE
schema distributivo		elementi storici	
		//	
muri		solai/volte	
			
aperture		scale	
//		//	
struttura del tetto		copertura/camini	
			

Agosto 1991

DEVERO a edificio 35

CASA DELLA CONTESSA

Edificio pre 1950 conservato costituito da due corpi edificati in epoca diversa

Intervento ex art. 10 e 11

Ristrutturazione edilizia senza aumenti di volume; nella parte est, in considerazione delle caratteristiche di pregio dell'edificio, occorrerà garantire la conservazione dei particolari edilizi, costruttivi ed ornamentali originali.


Destinazione: struttura residenziale e/o ricettiva, attività di servizio dell'Area protetta.

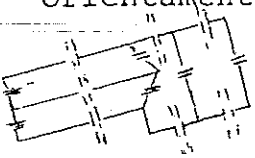
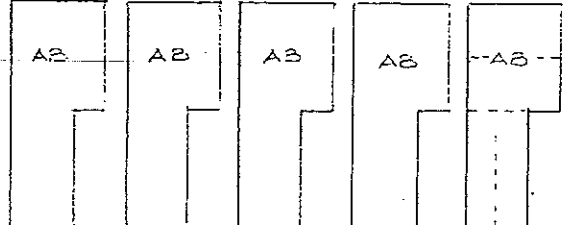
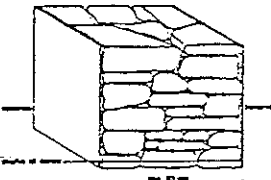

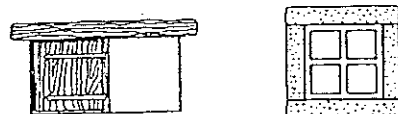
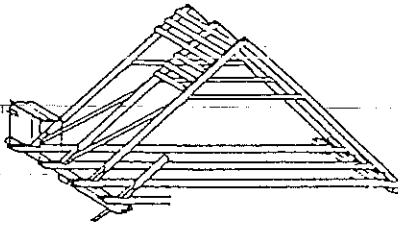

L'edificio è di particolare importanza nel complesso dell'Alpe Devero sia dal punto di vista dell'impatto dimensionale, sia dal punto di vista funzionale.

Qualora si prevedesse un utilizzo complesso della struttura per favorirne il recupero, le residenze, le attività ricettive (albergo, ristorante, bar) e commerciali e quelle proprie dell'Area protetta dovranno essere correlate ed integrate.



47bis



<p>scomposizione orientamento</p> 	<p>dimensioni</p> <p>m 30 m 8 ÷ 12</p>	<table><thead><tr><th colspan="2">funzioni</th></tr><tr><th>originarie</th><th>attuali</th></tr></thead><tbody><tr><td>int</td><td></td></tr><tr><td>pt AB/ST</td><td>DE</td></tr><tr><td>lp AB</td><td>DE</td></tr><tr><td>2p AB</td><td>DE</td></tr><tr><td>s.t. AB</td><td>DE</td></tr></tbody></table>	funzioni		originarie	attuali	int		pt AB/ST	DE	lp AB	DE	2p AB	DE	s.t. AB	DE
funzioni																
originarie	attuali															
int																
pt AB/ST	DE															
lp AB	DE															
2p AB	DE															
s.t. AB	DE															
<p>schema distributivo</p> 	<p>elementi storici</p>															
<p>muri</p>  <p>DETTAGLIO STRUTTURA DI MURATA A UCCO</p>	<p>solai/volte</p> 															
<p>aperture</p> 	<p>scale</p>															
<p>struttura del tetto</p> 	<p>copertura/camini</p> 															

agosto 1991

DEVERO^a edificio 36


49

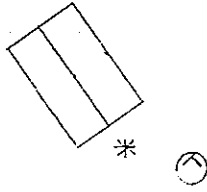
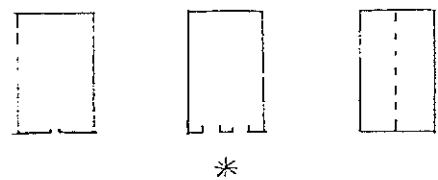
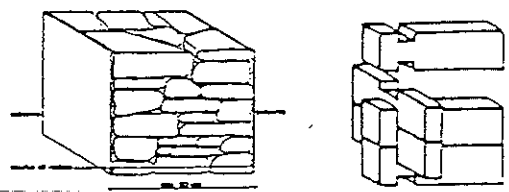
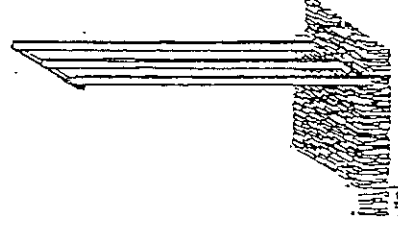
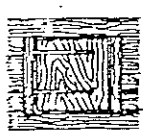
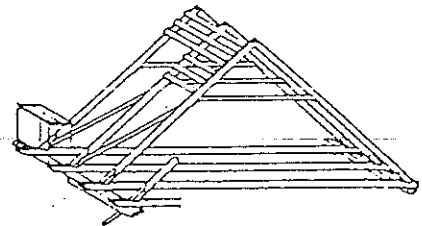
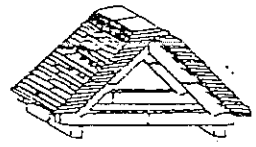
(data della foto)

Edificio pre 1950 conservato

Intervento ex art. 40

Restauro conservativo con integrazione volumi (vedi tabella B).



scomposizione orientamento	dimensioni	funzioni	
		originarie	attuali
	m 8.00 m 5.00	int // pt ST lp AB 2p // s.t. F	// DE AB // DE
schema distributivo		elementi storici	
		DATA 1852 NELL'INTONACO ALL'INTERNO DEL VANO PERSIANA CON INIZIALI CAZE. <i>H.B.: L'edificio è molto più antico di queste date!</i>	
muri		solai/volte	
			
aperture		scale	
		//	
struttura del tetto		copertura/camini	
			

agosto 1991

^a
DEVERC edificio 37


51

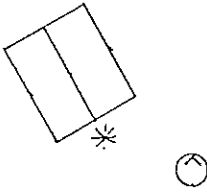
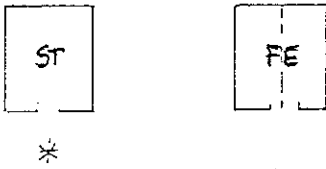
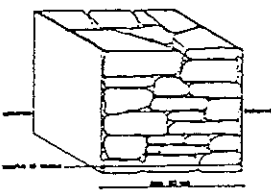
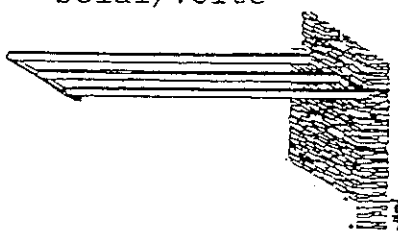
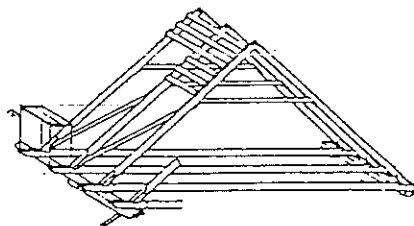
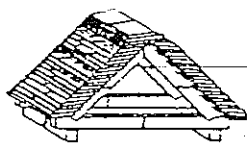
(data delle foto)

Edificio rurale pre 1930 conservato, con segni di degrado

Intervento ex art. 10

Manutenzione straordinaria con cambio di destinazione d'uso con addebi-
tamento di volume (vedi tabella C); prevista eliminazione del volume laterale aggiunto
e limitata apertura di finestre (vedi scheda finestre).



scomposizione orientamento 	dimensioni m 7.00 m 6.00	funzioni originarie attuali	
schema distributivo 		int // pt ST lp // 2p // s.t. FE	// DE // // DE
muri  <p>SETTARELLA INQUADRIATA DI PIETRA A BRICCE</p>		solai/volte 	
aperture //		scale //	
struttura del tetto 		copertura/camini 	

agosto 1991

^a
DEVERC edificio 38

53

(data della foto)

Edificio pre 1950 degradato

Intervento ex art. 40

Restauro conservativo con integrazione volumi (vedi tabella 2)

In particolare nella foto:

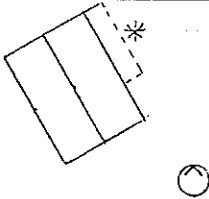
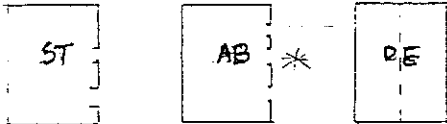
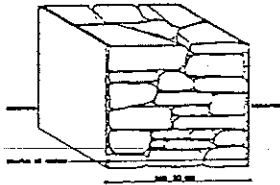
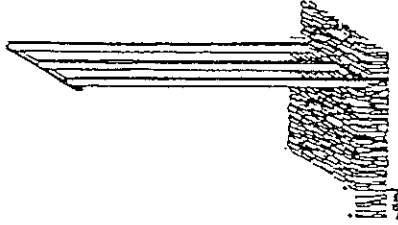

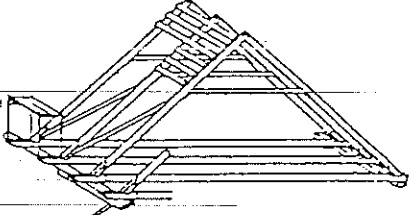

rifare il terrazzo (vedi scheda terrazzi)

rifare il parapetto (vedi scheda parapetti)

rifare la porta d'ingresso (vedi scheda porte)

rifare i muri di sostegno del terrazzo (vedi scheda muri di sostegno)



scomposizione orientamento	dimensioni	funzioni	
		originarie	attuali
	m 8.00 m 6.00	int // pt ST lp AB 2p // s.t. DE	// DE AB / DE
schema distributivo 	elementi storici //		
muri  <small>SETTIMILE INQUADRO DI PIETRA E BICOE</small>	solai/volte 		
aperture 	scale //		
struttura del tetto 	copertura/camini 		

agosto 1991 (data della foto)

^a
DEVERO edificio 42


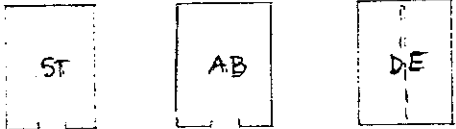
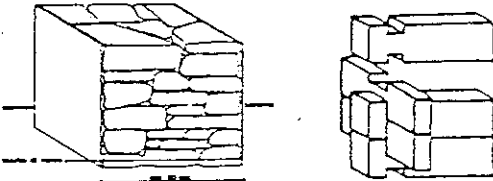
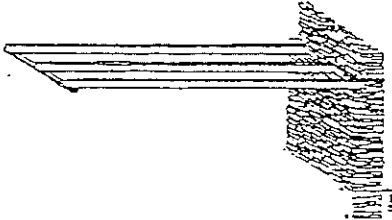

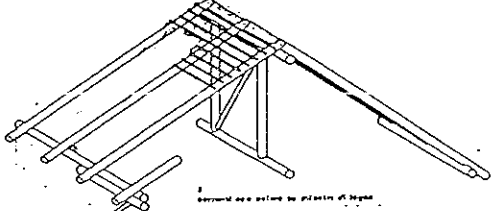
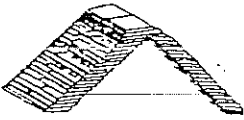
Edificio rurale pre 1950 conservato (edificio di particolare pregio)

Intervento ex art. 10

Manutenzione straordinaria con cambio di destinazione d'uso senza aumento di volume con limitata apertura di finestre (vedi scheda finestre).

N.B. edificio eccezionale (come n. 45): si tratta di una costruzione con il tetto a correnti e non a puntoni, con tecnica proveniente dalla Val Formazza invece che da Val Binn come gli altri edifici di legno (vedi pag. 61).



scomposizione orientamento 	dimensioni m. 8.00. m. 6.00.	funzioni originarie attuali	
		int	DE
		pt	ST
		lp	F
		2p	DE
		s.t.	DE
schema distributivo 		elementi storici SCRITTA RECANTE LA DEDICAZIONE E T C I A F F C 7	
muri 		solai/volte 	
aperture 		scale //	
struttura del tetto 		copertura/camini 	

agosto 1991

DEVERC edificio 43

57

(data della foto)

Edificio pre 1950 conservato (edificio di particolare pregio).

Intervento ex art. 10


Restauro conservativo con integrazione volumi (vedi tabella 8).



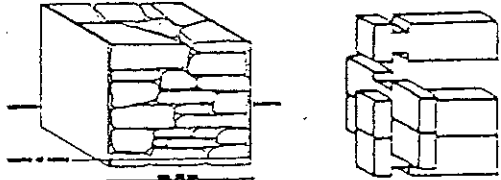



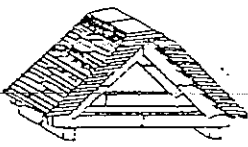


57bis

agosto 1991 (data della foto)

DEVERO a edificio 43



scomposizione orientamento	dimensioni	funzioni	
		originarie	attuali
	<p>m. 6.00 m. 4.00</p>	<p>int // pt ST lp AB 2p // s.t. F</p>	<p>// DE AB // DE</p>
schema distributivo		elementi storici	
		//	
muri		solai/volte	
			
aperture		scale	
		//	
struttura del tetto		copertura/camini	
			

agosto 1991

a
DEVERC edificio 44

50

(data della foto)

DEVERC edificio 44

INTERNO 40 40 40

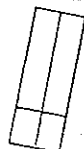
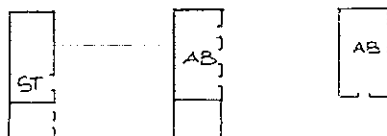
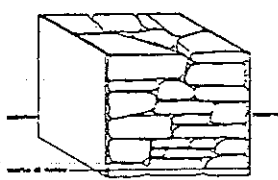
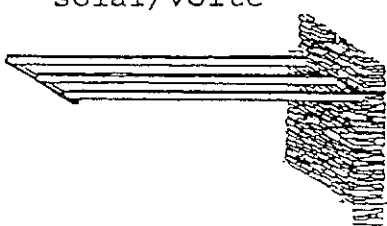

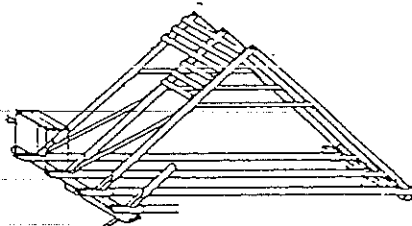

DEVERC edificio 44

DEVERC edificio 44

DEVERC edificio 44

DEVERC edificio 44



scomposizione orientamento	dimensioni	funzioni	
		originarie	attuali
	m. 9.00 m. 3.50	int // pt ST lp AB 2p // s.t. CE	// AB / AB AB
schema distributivo		elementi storici	
		//	
muri		solai/volte	
			
aperture		scale	
		//	
struttura del tetto		copertura/camini	
			

agosto 1991 (data della foto)

DEVERO a edificio 45

Edificio pre 1950 conservato (edificio di particolare pregio).

Intervento ex art. 10

Restauro conservativo senza aumento di volume.

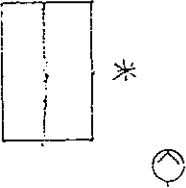
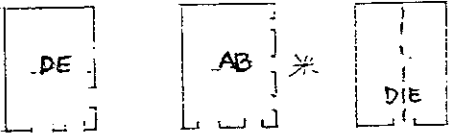
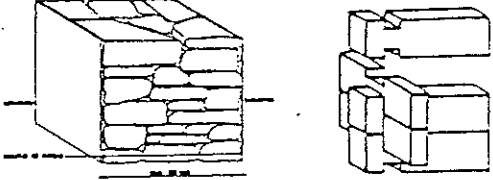
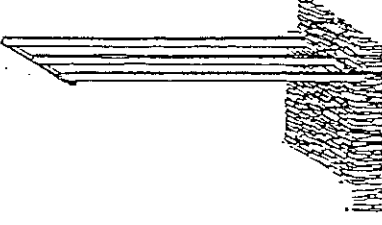
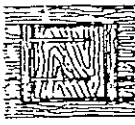
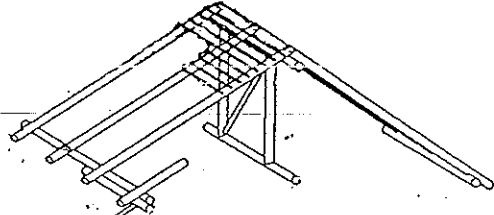

In particolare nella foto:

rifare il parapetto (vedi scheda parapetti);

ripristinare la pietra vista del basamento (vedi scheda muratura).

N.B. edificio, eccezionale (come edificio 42) dettagli costruttivi molto curati, necessaria una conservazione rigorosa anche all'interno.



scomposizione orientamento 	dimensioni m. 8,00 m. 6,00	funzioni originarie attuali	
schema distributivo 		int // pt DE lp AB 2p // s.t. DE	// DE AB // AB
muri 		solai/volte 	
aperture 		scale //	
struttura del tetto 		copertura/camini 	

SCRITTA RECANTE LA DEDICAZIONE
 P 78 : A F F 88

agosto 1991

DEVERC edificio 47

53)


(contenuto della foto)

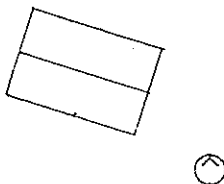
10

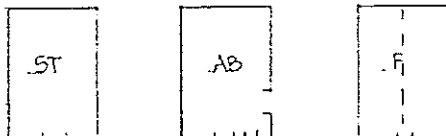
10

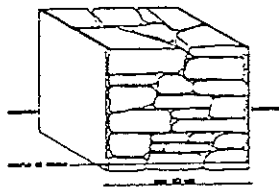
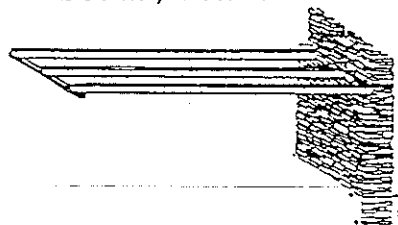
$$(2) \quad \frac{1}{\sqrt{2\pi}} \int_{-\infty}^{\infty} f(x) \delta(x-a) dx = f(a) \quad \text{and} \quad \frac{1}{\sqrt{2\pi}} \int_{-\infty}^{\infty} f(x) \delta(x-a) dx = f(a) \quad \text{if } f \text{ is continuous at } a.$$

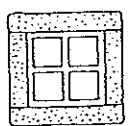
	0	1	2	3	4	5	6	7	8	9	10	11	12	13	14	15	16	17	18	19	20	21	22	23	24	25	26	27	28	29	30	31	32	33	34	35	36	37	38	39	40	41	42	43	44	45	46	47	48	49	50	51	52	53	54	55	56	57	58	59	60	61	62	63	64	65	66	67	68	69	70	71	72	73	74	75	76	77	78	79	80	81	82	83	84	85	86	87	88	89	90	91	92	93	94	95	96	97	98	99	100
0	0	1	2	3	4	5	6	7	8	9	10	11	12	13	14	15	16	17	18	19	20	21	22	23	24	25	26	27	28	29	30	31	32	33	34	35	36	37	38	39	40	41	42	43	44	45	46	47	48	49	50	51	52	53	54	55	56	57	58	59	60	61	62	63	64	65	66	67	68	69	70	71	72	73	74	75	76	77	78	79	80	81	82	83	84	85	86	87	88	89	90	91	92	93	94	95	96	97	98	99	100

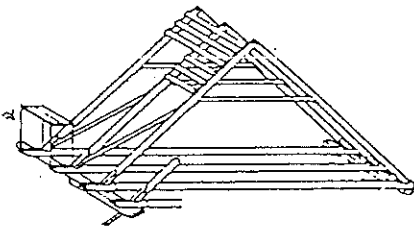
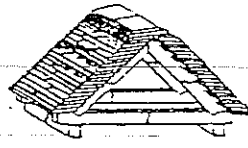


scomposizione orientamento	dimensioni	funzioni	
	m. 9.00 m. 6.00	originarie	attuali
		int //	//
		pt ST	DE
		lp AB	DE
		2p //	//
		s.t. F	DE

schema distributivo	elementi storici
	1878 //

muri	solai/volte
 <small>DETTAGLIO STRUTTURA DI PIETRA E BICOCCO</small>	

aperture	scale
	//

struttura del tetto	copertura/camini
	

agosto 1991

a
DEVERO edificio 48


65




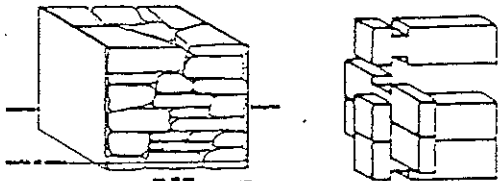
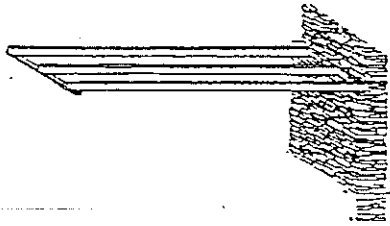

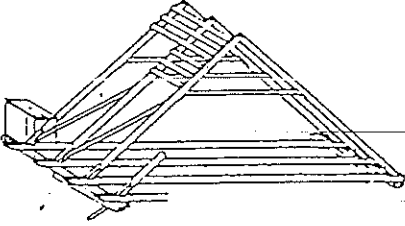
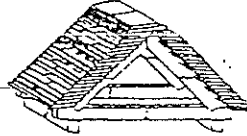
(data alla foto)

Torino, Italia ore. 1990 conservazione di pregio.

Intervento ex art. 10

Manutenzione straordinaria e restauro e destinazione d'uso come abitazione civile. L. 10/10/1990, art. 10, lett. A.



scomposizione orientamento	dimensioni	funzioni	
		originarie	attuali
 	m 6.50 m 6.00	int // pt ST lp // 2p // s.t. F	// DE // // DE
schema distributivo		elementi storici	
		//	
muri		solai/volte	
 <small>DETtaglio SPALZATURA DI PIETRA A SECCO</small>			
aperture		scale	
		//	
struttura del tetto		copertura/camini	
			

a

agosto 1991 (data della foto)

DEVERO edificio 51

Edificio pre 1950 alterato
Intervento ex art. 10
Restauro conservativo senza aumento di volume.

In particolare nella foto:
ripristinare la muratura (vedi scheda muratura);
rifare la copertura (vedi schede coperture)
rifare le finestre (vedi scheda finestre).



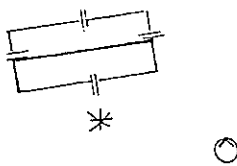
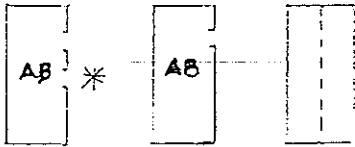
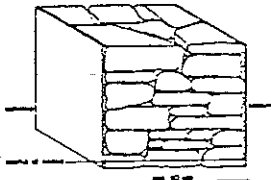
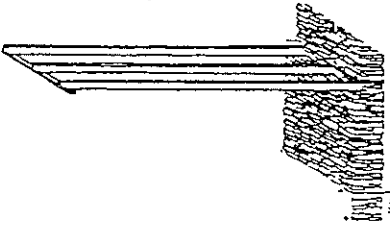

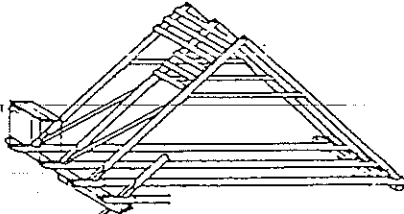
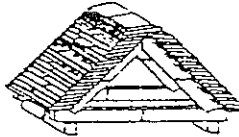
67bis

a

agosto 1991 (data della foto)

DEVERO edificio 51



scomposizione orientamento	dimensioni	funzioni	
	m 18 m 8	originarie	attuali
		int pt AB lp AB... 2p s.t.	AB... AB...
schema distributivo		elementi storici	
			
muri		solai/volte	
			
aperture		scale	
			
struttura del tetto		copertura/camini	
			

agosto 1991

DEVERC edificio 55

69

io 55

foto della foto)

edificio pre 1950 alterato e degradato (edificio al cregio)

intervento ex art. 10

restauro conservativo senza aumento di volume.

